



สถานการณ์ โรคติดเชื้อไวรัสโคโรนา 2019 Coronavirus Disease 2019 (COVID-19)

ศูนย์บริหารสถานการณ์ โควิด-19 (ศบค.)

วันที่ 8 ธันวาคม 2563



**สถานการณ์
COVID – 19
ประจำวัน**



รายงานสถานการณ์ COVID-19 ในประเทศไทย

ข้อมูล ณ วันที่ 8 ธันวาคม 2563 โดย กรมควบคุมโรค กระทรวงสาธารณสุข

ผู้ป่วยรายใหม่วันนี้

+19 ราย

ติดเชื่อในประเทศ 4 ราย

ผู้เดินทางไม่เข้า
สถานที่กักกัน
1 ราย

สถานที่กักกัน
ที่รัฐจัดให้
14 ราย

ผู้ป่วยยืนยันสะสม

4,126 ราย

ติดเชื่อในประเทศ 2,461 ราย

ผู้เดินทางจาก
ต่างประเทศ
1,665 ราย

สถานที่กักกัน
ที่รัฐจัดให้
1,139 ราย

หายป่วยแล้ว

3,874 ราย

เพิ่มขึ้น 6 ราย
ร้อยละ (Percentage) 93.89%

เสียชีวิต

60 คน

เพิ่มขึ้น = 0 ราย
ร้อยละ (Percentage) 1.45%

ประวัติเสี่ยง

ผู้ที่เดินทางมาจากต่างประเทศ และเข้า State Quarantine
จาก เวียดนาม 6 ราย ตุรกี 1 ราย บราซิล 1 ราย โมร็อกโก 1 ราย
สหรัฐอเมริกา 2 ราย สหราชอาณาจักร 1 ราย เดนมาร์ก 1 ราย
และบาห์เรน 1 ราย

14 ราย

ผู้ที่เดินทางมาจากต่างประเทศ จาก เวียดนาม 1 ราย

1 ราย

ผู้ติดเชื่อในประเทศ จาก กทม. 4 ราย

4 ราย

รวม 19 ราย

ภาคเหนือ

152

ภาคตะวันออกเฉียงเหนือ

112

ภาคกลาง

883

กรุงเทพฯ และนนทบุรี

2,231

ภาคใต้

748

ผู้ป่วยรักษาอยู่

192

ราย

จำนวนผู้ป่วยยืนยัน
จำแนกตามพื้นที่รักษา (ราย)





ผู้ป่วยรายใหม่ประเทศไทย วันที่ 8 ธันวาคม 2563 : 19 ราย (ยอดสะสม 4,126 ราย)

1. ผู้เดินทางมาจากต่างประเทศ คัดกรอง ณ ด่านฯ และเข้าสถานกักกันทุกประเภท (Quarantine Facilities)

ประเทศต้นทาง	เดินทางมาถึงไทย / ผู้ติดเชื้อเที่ยวบินเดียวกัน	ลักษณะผู้ติดเชื้อ	การตรวจหาเชื้อ	เข้าพัก / รพ.
เมียนมา (6 ราย) รายที่ 1,2,3,4,5,6	2 ธ.ค. 63	เพศหญิง อายุ 24 ปี สัญชาติไทย อาชีพ พนักงานในสถานบันเทิง	6 ธ.ค. 63 (Day 4) ผลพบเชื้อ สูญเสียการได้กลิ่น	LQ เชียงราย / รพ.เชียงรายประชานุเคราะห์
		เพศหญิง อายุ 25 ปี สัญชาติไทย อาชีพ พนักงานในสถานบันเทิง	6 ธ.ค. 63 (Day 4) ผลพบเชื้อ สูญเสียการได้กลิ่นและไม่รับรส	
	5 ธ.ค. 63	เพศหญิง อายุ 25 ปี สัญชาติไทย อาชีพ พนักงานในสถานบันเทิง (ผู้ช่วย DJ)	6 ธ.ค. 63 (Day 1) ผลพบเชื้อ ปวดกล้ามเนื้อ ถ่ายเหลว และ สูญเสียการได้กลิ่น	
		เพศหญิง อายุ 27 ปี สัญชาติไทย อาชีพ พนักงานในสถานบันเทิง	6 ธ.ค. 63 (Day 1) ผลพบเชื้อ ไอ เจ็บคอ และสูญเสียการได้กลิ่น	
		เพศหญิง อายุ 31 ปี สัญชาติไทย อาชีพ พนักงานในสถานบันเทิง	6 ธ.ค. 63 (Day 1) ผลพบเชื้อ เจ็บคอ ปวดศีรษะ ถ่ายเหลว และสูญเสียการได้กลิ่น	
		เพศหญิง อายุ 37 ปี สัญชาติไทย อาชีพ พนักงานในสถานบันเทิง	6 ธ.ค. 63 (Day 1) ผลพบเชื้อ มีไข้ ไอ มีน้ำมูก ปวดกล้ามเนื้อ ปวดศีรษะ และสูญเสียการได้กลิ่น	



ผู้ป่วยรายใหม่ประเทศไทย วันที่ 8 ธันวาคม 2563 : 19 ราย (ยอดสะสม 4,126 ราย)

1. ผู้เดินทางมาจากต่างประเทศ คัดกรอง ณ ด่านฯ และเข้าสถานกักกันทุกประเภท (Quarantine Facilities) ต่อ

ประเทศต้นทาง	เดินทางมาถึงไทย / ผู้ติดเชื้อเที่ยวบินเดียวกัน	ลักษณะผู้ติดเชื้อ	การตรวจหาเชื้อ	เข้าพัก / รพ.
ตุรกี (1 ราย) รายที่ 7	23 พ.ย. 63	เพศหญิง อายุ 38 ปี สัญชาติไทย อาชีพ ธุรกิจส่วนตัว	23 พ.ย. 63 (Day 0) ผลพบเชื้อ ไม่มีอาการ	ASQ กทม./ รพ.เอกชน
บัลแกเรีย (1 ราย) รายที่ 8	27 พ.ย. 63 ต่อเครื่องบินที่ประเทศตุรกี	เพศชาย อายุ 53 ปี สัญชาติบัลแกเรีย อาชีพ นักธุรกิจ	27 พ.ย. 63 (Day 0) ผลพบเชื้อ ไม่มีอาการ	ASQ กทม. / รพ.เอกชน
โมร็อกโก (1 ราย) รายที่ 9	1 ธ.ค. 63	เพศหญิง อายุ 24 ปี สัญชาติไทย เป็นนักศึกษา	5 ธ.ค. 63 (Day 4) ผลพบเชื้อ ไม่มีอาการ	SQ ชลบุรี / รพ.บางละมุง
สหรัฐอเมริกา (2 ราย) รายที่ 10,11	2 ธ.ค. 63/ 1 ราย	เพศชาย อายุ 62 ปี และเพศหญิง อายุ 61 ปี สัญชาติไทย อาชีพ ว่างาน	5 ธ.ค. 63 (Day 3) ผลพบเชื้อ ไม่มีอาการ	SQ ชลบุรี / รพ.บางละมุง
สหราชอาณาจักร (1 ราย) รายที่ 12	2 ธ.ค. 63	เพศชาย อายุ 65 ปี สัญชาติสวิตเซอร์แลนด์ เป็นนักท่องเที่ยง	5 ธ.ค. 63 (Day 3) ผลพบเชื้อ ไม่มีอาการ	ALQ ชลบุรี / รพ.เอกชน
เดนมาร์ก (1 ราย) รายที่ 13	2 ธ.ค. 63 ต่อเครื่องบินที่ประเทศสหรัฐอเมริกาหรับเอมิเรตส์	เพศชาย อายุ 73 ปี สัญชาติเดนมาร์ก เป็นนักท่องเที่ยง	5 ธ.ค. 63 (Day 3) ผลพบเชื้อ ไม่มีอาการ	ASQ ชลบุรี / รพ.เอกชน

2. ผู้เดินทางมาจากต่างประเทศ และเข้าสถานกักกันทุกประเภท (Quarantine Facilities) และเคยมีประวัติติดเชื้อโควิด 19 ในต่างประเทศ

บาร์เรน (1 ราย) รายที่ 14	6 ธ.ค. 63	เพศหญิง อายุ 32 ปี สัญชาติไทย เป็นผู้ต้องขัง มีประวัติติดเชื้อ COVID-19 เมื่อวันที่ 23 พ.ย. 63	6 ธ.ค. 63 (Day 0) ผลพบเชื้อ มีอาการไอ	PUI สนามบิน/ รพ.บางเสาธง
------------------------------	-----------	---	--	-----------------------------



ผู้ป่วยรายใหม่ประเทศไทย วันที่ 8 ธันวาคม 2563 : 19 ราย (ยอดสะสม 4,126 ราย)

3. ผู้เดินทางมาจากต่างประเทศ

ประเทศต้นทาง	เดินทางมาถึงไทย / ผู้ติดเชื้อเที่ยวบินเดียวกัน	ลักษณะผู้ติดเชื้อ	การตรวจหาเชื้อ	เข้าพัก / รพ.
เมียนมา (1 ราย) รายที่ 15	29 พ.ย. 63 เข้าประเทศไทยตามเส้นทางธรรมชาติ	เพศหญิง อายุ 21 ปี สัญชาติไทย เป็นแม่บ้าน	5 ธ.ค. 63 ผลพบเชื้อ ไม่มีอาการ	รพ.เชียงรายประชานุเคราะห์

4. ติดเชื้อในประเทศ

	ประวัติเสี่ยง	ลักษณะผู้ติดเชื้อ	การตรวจหาเชื้อ	เข้าพัก / รพ.
รายที่ 16	ปฏิบัติงานที่ ASQ	เพศหญิง อายุ 40 ปี สัญชาติไทย อาชีพ บุคลากรทางการแพทย์	4 ธ.ค. 63 ผลพบเชื้อ มีไข้และน้ำมูก	รพ.เอกชน กทม.
รายที่ 17	ปฏิบัติงานที่ ASQ	เพศหญิง อายุ 32 ปี สัญชาติไทย อาชีพ บุคลากรทางการแพทย์	5 ธ.ค. 63 ผลพบเชื้อ มีไข้	รพ.เอกชน กทม.
รายที่ 18	ปฏิบัติงานที่ รพ.เอกชน	เพศหญิง อายุ 25 ปี สัญชาติไทย อาชีพ บุคลากรทางการแพทย์	5 ธ.ค. 63 ผลพบเชื้อ มีน้ำมูก ปวดศีรษะ ปวดกล้ามเนื้อ	รพ.เอกชน กทม.
รายที่ 19	ปฏิบัติงานที่ รพ.เอกชน และ ASQ	เพศชาย อายุ 27 ปี สัญชาติไทย อาชีพ บุคลากรทางการแพทย์	5 ธ.ค. 63 ผลพบเชื้อ ไม่มีอาการ	รพ.เอกชน กทม.



อัตราการติดเชื้อไวรัสโคโรนา 2019 ในสถานกักกันที่ราชการกำหนดทั้งส่วนกลาง และจังหวัด (Quarantine Facilities) 35 อันดับแรก

วันที่ 8 ธ.ค. 2563 (ผู้ป่วยยืนยันสะสม 1,139 ราย)

ประเทศต้นทาง	จำนวนผู้เดินทางเข้าสะสม (คน)	จำนวนผู้ติดเชื้อสะสม (ราย)	สัดส่วนผู้ป่วยต่อทั้งหมด (ร้อยละ)	อัตราการติดเชื้อ (ราย)
ชูดานใต้	269	50	4.39	18.59
คูเวต	386	62	5.44	16.06
ปากีสถาน	381	24	2.11	6.30
ซาอุดีอาระเบีย	1,289	67	5.88	5.20
ชูดาน	674	28	2.46	4.15
สาธารณรัฐเช็ก	145	5	0.44	3.45
ฮังการี	149	5	0.44	3.36
ตุรกี	617	20 (+1)	1.76	3.24
อินโดนีเซีย	2,792	82	7.20	2.94
เคนยา	104	3	0.26	2.88
รัสเซีย	964	27	2.37	2.80
นอร์เวย์	157	4	0.35	2.55
อียิปต์	2,230	56	4.92	2.51
อินเดีย	4,802	116	10.18	2.42
เนปาล	170	3	0.26	1.76
ฝรั่งเศส	823	13	1.14	1.58
โอมาน	644	10	0.88	1.55
เมียนมาพรมแดน	1,500	23 (+6)	2.02	1.53

ประเทศต้นทาง	จำนวนผู้เดินทางเข้าสะสม (คน)	จำนวนผู้ติดเชื้อสะสม (ราย)	สัดส่วนผู้ป่วยต่อทั้งหมด (ร้อยละ)	อัตราการติดเชื้อ (ราย)
จอร์แดน	479	7	0.61	1.46
อุซเบกิสถาน	146	2	0.18	1.37
สวิตเซอร์แลนด์	1,980	23	2.02	1.16
เมียนมา	709	8	0.70	1.13
บาห์เรน	1,884	20 (+1)	1.76	1.06
อิตาลี	715	7	0.61	0.98
บังกลาเทศ	767	7	0.61	0.91
อิรัก	110	1	0.09	0.91
อิหร่าน	338	3	0.26	0.89
เอธิโอเปีย	926	8	0.70	0.86
สหรัฐอเมริกา	12,943	109 (+2)	9.57	0.84
UAE	7,721	61	5.36	0.79
แอฟริกาใต้	407	3	0.26	0.74
มาดากัสการ์	137	1	0.09	0.73
สหราชอาณาจักร	5,925	42 (+1)	3.69	0.71
สวีเดน	2,188	15	1.32	0.69
สเปน	151	1	0.09	0.66

แหล่งข้อมูล: กรมควบคุมโรค กระทรวงสาธารณสุข



อัตราการติดเชื้อไวรัสโคโรนา 2019 ในสถานกักกันที่ราชการกำหนดทั้งส่วนกลาง และจังหวัด (Quarantine Facilities) (ต่อ)

วันที่ 8 ธ.ค. 2563 (ผู้ป่วยยืนยันสะสม 1,139 ราย)

ประเทศต้นทาง	จำนวนผู้เดินทางเข้าสะสม (คน)	จำนวนผู้ติดเชื้อสะสม (ราย)	สัดส่วนผู้ป่วยต่อทั้งหมด (ร้อยละ)	อัตราการติดเชื้อ (ราย)
คาซัคสถาน	322	2	0.18	0.62
ฟิลิปปินส์	2,599	15	1.32	0.58
เนเธอร์แลนด์	3,700	20	1.76	0.54
โปแลนด์	394	2	0.18	0.51
กาตาร์	4,747	24	2.11	0.51
สิงคโปร์	4,981	22	1.93	0.44
เยอรมนี	6,173	23	2.02	0.37
เดนมาร์ก	1,207	4 (+1)	0.35	0.33
ออสเตรเลีย	945	3	0.26	0.32
ฮ่องกง	3,615	11	0.97	0.30
ญี่ปุ่น	11,571	31	2.72	0.27
มาเลเซีย	1,753	4	0.35	0.23
มัลดีฟส์	523	1	0.09	0.19
แคนาดา	1,162	2	0.18	0.17
ออสเตรเลีย	4,841	4	0.35	0.08
อิสราเอล	1,257	1	0.09	0.08
ไต้หวัน	9,886	3	0.26	0.03
เกาหลีใต้	12,809	2	0.18	0.02
จีน	7,430	1	0.09	0.01
มาเลเซียพรมแดน	25,420	2	0.18	0.01

ประเทศต้นทาง	จำนวนผู้เดินทางเข้าสะสม (คน)	จำนวนผู้ติดเชื้อสะสม (ราย)	สัดส่วนผู้ป่วยต่อทั้งหมด (ร้อยละ)	อัตราการติดเชื้อ (ราย)
เบลเยียม	20	6	0.53	30.00
โมร็อกโก	15	4 (+1)	0.35	26.67
เซอร์เบีย	4	1	0.09	25.00
โมซัมบิก	9	2	0.18	22.22
เยเมน	38	8	0.70	21.05
บัลแกเรีย	5	+1	0.09	20.00
เอสโตเนีย	5	1	0.09	20.00
เม็กซิโก	25	4	0.35	16.00
ยูเครน	20	3	0.26	15.00
บราซิล	39	3	0.26	7.69
แอลเบเนีย	15	1	0.09	6.67
โคโซโว	15	1	0.09	6.67
ลักเซมเบิร์ก	15	1	0.09	6.67
ลิเบีย	39	2	0.18	5.13
โปรตุเกส	20	1	0.09	5.00
เลบานอน	50	2	0.18	4.00
จอร์เจีย	55	2	0.18	3.64
อัฟกานิสถาน	35	1	0.09	2.86
ไนจีเรีย	37	1	0.09	2.70
อาเซอร์ไบจาน	50	1	0.09	2.00
รวมทั้งสิ้น	161,468	1,139	100	0.70



สถานการณ์ COVID-19 ทั่วโลก 216 ประเทศ 2 เขตบริหารพิเศษ 2 เรือสำราญ

Confirmed 67,934,939
+527,209

Severe 106,184
+45 (0.2%)

Recovered 47,007,284
+420,229 (69.2%)

Deaths 1,550,169
+8,105 (2.3%)

PLACES		CONFIRMED	NEW CASES	DEATHS	ACTIVE CASES	PLACES		CONFIRMED	NEW CASES	DEATHS	ACTIVE CASES
1	USA	15,369,046	198,792	290,443(1,508)	6,096,357	11	Germany	1,200,006	15,161	19,539(380)	317,167
2	India	9,703,908	27,107	140,994(404)	385,269	12	Mexico	1,182,249	7,455	110,074(261)	198,620
3	Brazil	6,628,065	24,525	177,388(426)	649,610	13	Poland	1,067,870	4,423	20,181(92)	325,243
4	Russia	2,488,912	28,142	43,597(456)	488,727	14	Iran	1,051,374	10,827	50,594(284)	257,825
5	France	2,295,908	3,411	55,521(366)	2,070,102	15	Peru	975,116	1,204	36,324(50)	29,403
6	Italy	1,742,557	13,720	60,606(528)	748,819	16	Turkey	860,432	32,137	15,103(203)	409,059
7	UK	1,737,960	14,718	61,434(189)	N/A	17	Ukraine	821,947	8,641	13,733(145)	384,510
8	Spain	1,715,700	6,255	46,646(132)	N/A	18	South Africa	817,878	3,313	22,249(43)	49,879
9	Argentina	1,466,309	3,199	39,888(118)	125,725	19	Belgium	591,756	1,814	17,320(66)	535,169
10	Colombia	1,377,100	5,997	37,995(187)	71,510	20	Indonesia	581,550	5,754	17,867(127)	84,481

151. Thailand 4,126 (+19) cases 60 Deaths

(ข้อมูล ณ 8 ธันวาคม 2563 เวลา 10.00 น.)

ที่มา : worldometers



สถานการณ์ COVID-19 ทั่วโลก 216 ประเทศ 2 เขตบริหารพิเศษ 2 เรือสำราญ

PLACES	CONFIRMED	NEW CASES	DEATHS	ACTIVE CASES
21 Iraq	566,015	1,815	12,460(28)	57,830
22 Netherlands	564,291	7,067	9,704(17)	N/A
23 Chile	562,142	1,760	15,663(35)	10,212
24 Czechia	546,833	0	8,902	59,837
25 Romania	517,236	3,660	12,447(127)	95,668
26 Bangladesh	479,743	2,198	6,874(36)	74,246
27 Philippines	441,399	1,574	8,572(18)	24,125
28 Canada	423,054	7,872	12,777(112)	71,542
29 Pakistan	420,294	3,795	8,398(37)	55,354
30 Morocco	381,188	1,531	6,320(75)	40,599
31 Saudi Arabia	358,922	209	5,977(12)	3,777
32 Switzerland	354,306	9,809	5,495(146)	68,911
33 Israel	346,797	1,891	2,924(7)	13,685
34 Portugal	325,071	2,597	5,041(78)	74,187
35 Austria	305,693	2,263	3,897(57)	44,985

PLACES	CONFIRMED	NEW CASES	DEATHS	ACTIVE CASES
36 Sweden	278,912	0	7,067	N/A
37 Hungary	254,148	3,870	5,984(116)	173,881
38 Jordan	244,069	3,980	3,116(60)	48,920
39 Nepal	241,995	1,014	1,614(20)	12,948
40 Serbia	226,209	6,557	2,005(56)	192,668
41 Ecuador	198,244	246	13,780(2)	10,276
42 Panama	179,230	1,511	3,212(19)	21,688
43 UAE	177,577	1,148	594(2)	17,272
44 Georgia	164,976	2,501	1,540(36)	25,937
45 Bulgaria	164,185	2,764	5,010(213)	93,559
46 Japan	162,067	1,969	2,335(20)	22,829
47 Croatia	152,239	1,886	2,233(59)	22,124
48 Azerbaijan	149,765	3,086	1,675(43)	57,812
49 Dominican Republic	149,138	685	2,346(1)	29,390
50 Belarus	148,953	1,796	1,215(8)	21,654

(ข้อมูล ณ 8 ธันวาคม 2563 เวลา 10.00 น.)

ที่มา : worldometers

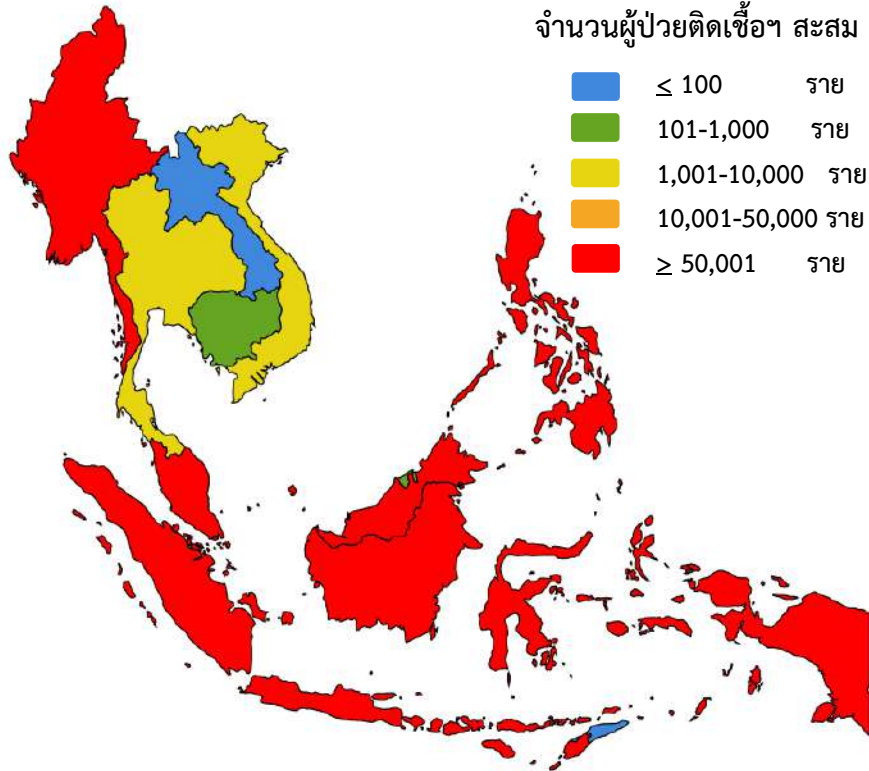
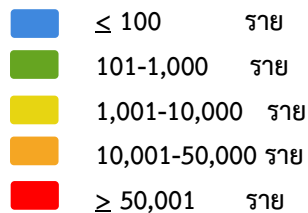


สถานการณ์ COVID-19 ประเทศในทวีปเอเชีย

ประเทศในเอเชียพบผู้ป่วยอย่างต่อเนื่อง ได้แก่

อินเดีย บังคลาเทศ ปากีสถาน ฟิลิปปินส์ อินโดนีเซีย ญี่ปุ่น เมียนมา

จำนวนผู้ป่วยติดเชื้อสะสม



	PLACES	CONFIRMED	NEW CASES	DEATHS	ACTIVE CASES
2	India	9,703,908	27,107	140,994(404)	385,269
20	Indonesia	581,550	5,754	17,867(127)	84,481
26	Bangladesh	479,743	2,198	6,874(36)	74,246
27	Philippines	441,399	1,574	8,572(18)	24,125
29	Pakistan	420,294	3,795	8,398(37)	55,354
46	Japan	162,067	1,969	2,335(20)	22,829
68	Myanmar	100,431	1,276	2,132(22)	19,059
82	Malaysia	74,294	1,600	384(2)	11,604
86	Singapore	58,273	13	29	76
91	S. Korea	38,755	615	552(4)	8,553
151	Thailand	4,126	19	60	192
169	Vietnam	1,367	1	35	108
188	Cambodia	348	2	0	42
195	Brunei	151	0	3	1
204	Laos	41	2	0	15



**รายงาน
มาตรการ
รายวัน**

เที่ยวบินนำคนไทยที่ตกค้างกลับไทย

กระทรวงการต่างประเทศ



 กาตาร์ (โดฮา) QR830
9 คน สุวรรณภูมิ
06.35 น.
คนไทยตกค้าง

DEC 8

 กัมพูชา (พนมเปญ) WE8087
43 คน สุวรรณภูมิ
10.30 น.
คนไทยตกค้าง

DEC 8

 ซาอุดีอาระเบีย (ผ่านคูโบ) EK384
35 คน สุวรรณภูมิ
12.05 น.
คนไทยตกค้าง

DEC 8

 กาตาร์ (โดฮา) QR836
20 คน สุวรรณภูมิ
12.40 น.
คนไทยตกค้าง

DEC 8

 อิสราเอล (เทลอาวีฟ) LY081
3 คน สุวรรณภูมิ
13.15 น.
คนไทยตกค้าง

DEC 8

 เนเธอร์แลนด์ (อัมสเตอร์ดัม) KL811
1 คน สุวรรณภูมิ
15.10 น.
คนไทยตกค้าง

DEC 8

 นิวซีแลนด์ (ผ่านสิงคโปร์) SQ976
18 คน สุวรรณภูมิ
17.25 น.
คนไทยตกค้าง

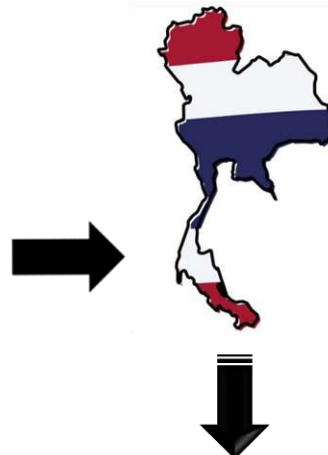
DEC 8

 สหรัฐอาหรับเอมิเรตส์ (ดูไบ) EK372
1 คน สุวรรณภูมิ
19.00 น.
คนไทยตกค้าง

DEC 8

 เกาหลีใต้ (โซล) OZ741
248 คน สุวรรณภูมิ
23.10 น.
คนไทยตกค้าง

DEC 8



เข้าสถานกักกันตัวของรัฐ (State Quarantine) หรือ สถานกักกันตัวแห่งรัฐทางเลือก (Alternative State Quarantine)

รวมวันที่ 8 ธ.ค.
378 คน

ข้อมูล ณ วันที่ 8 ธันวาคม 2563

เที่ยวบินนำคนไทยที่ตกค้างกลับไทย



กระทรวงการต่างประเทศ


อินเดีย
(เจนไน) WE8074
100 คน สุวรรณภูมิ
คนไทยตกค้าง 06.30 น.
DEC 9

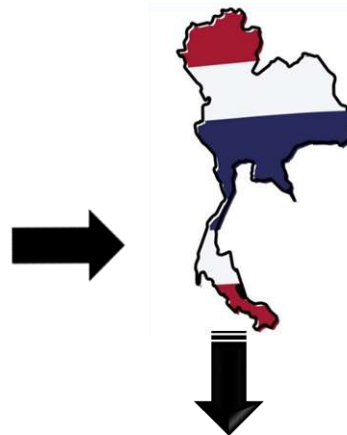

คูเวต
QR836
20 คน สุวรรณภูมิ
คนไทยตกค้าง 12.40 น.
DEC 9


บรูไนฯ
(บันดาร์เสรีเบกาวัน) BI519
80 คน สุวรรณภูมิ
คนไทยตกค้าง 12.40 น.
DEC 9


แคนาดา
(ผ่านฮ่องกง) CX653
16 คน สุวรรณภูมิ
คนไทยตกค้าง 14.00 น.
DEC 9


ญี่ปุ่น
(โตเกียว) NH847
220 คน สุวรรณภูมิ
คนไทยตกค้าง 16.15 น.
DEC 9

รวมวันที่ 9 ธ.ค.
436 คน



เข้าสถานกักกันตัวของรัฐ
(State Quarantine)
หรือ
สถานกักกันตัวแห่งรัฐ
ทางเลือก
(Alternative State
Quarantine)

ข้อมูล ณ วันที่ 8 ธันวาคม 2563

เที่ยวบินนำคนไทยที่ตกค้างกลับไทย



กระทรวงการต่างประเทศ



DEC 10

5 เที่ยวบิน

เยอรมนี (แฟรงก์เฟิร์ต)
อินโดนีเซีย (จาการ์)
ญี่ปุ่น (โตเกียว)
เกาหลีใต้ (โซล)
สหรัฐอเมริกา (ผ่านโตเกียว)

DEC 11

7 เที่ยวบิน

ปากีสถาน (ผ่านโดฮา)
สหรัฐอเมริกา (ฮอนโนลูลู)
ไต้หวัน (ไทเป) x 2
สหรัฐอเมริกา (ผ่านโตเกียว)
เกาหลีใต้ (โซล)
สิงคโปร์

DEC 12

6 เที่ยวบิน

เยอรมนี (แฟรงก์เฟิร์ต)
เนเธอร์แลนด์ (อัมสเตอร์ดัม)
สหราชอาณาจักร (ลอนดอน)
ซาอุดีอาระเบีย (ผ่านดูไบ)
ลิเบีย (ผ่านโตซา)
ตองกา (ผ่านสิงคโปร์)

DEC 13

2 เที่ยวบิน

สหรัฐอเมริกา (ฮอนโนลูลู) (ดูไบ)
เวียดนาม (โฮจิมินห์)

DEC 14

6 เที่ยวบิน

คาซัคสถาน/โรมาเนีย/มอริเชียส/ศรีลังกา/มัลดีฟส์ (ผ่านดูไบ)
โรมาเนีย (ผ่านโตซา)
สหราชอาณาจักร (ลอนดอน)
เดนมาร์ก/นอร์เวย์ (ผ่านโคเปนเฮเกน)
อังการี (ผ่านอัมสเตอร์ดัม)
ออสเตรเลีย (ซิดนีย์)

DEC 15

6 เที่ยวบิน

กาตาร์ (โดฮา)
เลบานอน (ผ่านดูไบ)
กัมพูชา (พนมเปญ)
เมียนมา (ย่างกุ้ง)
เกาหลีใต้ (โซล)
สปป.ลาว (เวียงจันทน์)

ข้อมูล ณ วันที่ 8 ธันวาคม 2563



สถิติคนไทยเดินทางกลับเข้าประเทศผ่านจุดผ่านแดนทางบก


ลงทะเบียนไว้: **121** คน

เป็นผู้ลงทะเบียนไว้ 67 คน

เดินทางเข้ารวม: **74** คน

ไม่ได้ลงทะเบียน 7 คน

เมียนมา: **10** คน



สปป.ลาว: **12** คน

มาเลเซีย: **43** คน



กัมพูชา: **9** คน

ผู้ลงทะเบียนเดินทางเข้า: 36 คน

ไม่ลงทะเบียน: 7 คน

เข้าสถานกักกันตัวของพื้นที่
(Local Quarantine)

18 เม.ย. – 7 ธ.ค. 2563

เดินทางเข้าสะสม **32,657** คน

ข้อมูล ณ วันที่ 7 ธันวาคม 2563

รายงานข้อมูลสถานการณ์ผู้เดินทางเข้าประเทศที่ต้อง กักกันในสถานที่ของรัฐ (SQ LQ ASQ ALQ และ AHQ) ข้อมูลสะสมตั้งแต่ 3 เมษายน – 7 ธันวาคม 2563



- SQ = State Quarantine
- LQ = Local Quarantine
- ASQ = Alternative State Quarantine
- ALQ = Alternative Local Quarantine
- AHQ = Alternative Hospital Quarantine
- OQ = Organizational Quarantine

ยอดคัดกรอง



สะสม

171,053



1,112 ราย

กลับบ้านได้แล้ว



สะสม

154,130



56 ราย

รักษาหายกลับบ้าน SQ และ LQ



979



6 ราย

พบเชื้อจาก



สะสม

1,139

SQ LQ

852

ASQ ALQ AHQ OQ

287

SQ LQ



10 ราย

ASQ ALQ AHQ OQ



4 ราย

แหล่งข้อมูล: กระทรวงมหาดไทย, กระทรวงกลาโหม, กรมควบคุมโรค, กระทรวงการต่างประเทศ

ประมวลผลโดย สำนักงานการวิจัยแห่งชาติ (วช.)

ศูนย์ปฏิบัติการด้านนวัตกรรมการแพทย์ และการวิจัยและพัฒนา วช. กระทรวงการอุดมศึกษา วิทยาศาสตร์ วิจัยและนวัตกรรม

ยอดสะสมตั้งแต่เริ่มโครงการ



ผู้ใช้งาน

48,969,081 คน (เพิ่ม 55,938)



ผ่านแพลตฟอร์มไทยชนะ = 47,948,569 คน (เพิ่ม 54,964)

ผ่านแอปฯ ไทยชนะ = 1,020,512 คน (เพิ่ม 974)



กิจการ/ร้านค้า
ลงทะเบียน

297,004 แห่ง (เพิ่ม 227)



DOWNLOAD

ดาวน์โหลดใช้
แอปพลิเคชัน

1,005,157 ครั้ง (เพิ่ม 1,443)



เช็คอินร้าน

ร้อยละการเช็คอิน



ผ่านแพลตฟอร์ม

92.3%



ผ่านแอปฯ

7.7%

